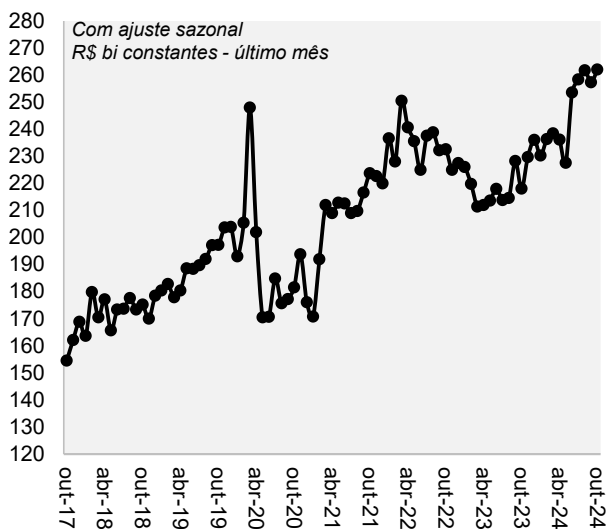


Inadimplência estável em outubro

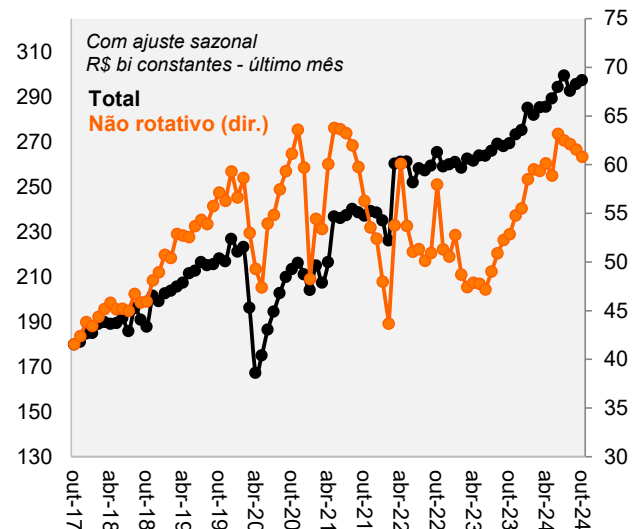
- ▶ A taxa de inadimplência do sistema, com ajuste sazonal, ficou praticamente estável em 3,2%. A inadimplência do crédito com recursos livres recuou 0,1 p.p. para pessoa jurídica (PJ) e pessoa física (PF), atingindo 2,8% e 5,5% respectivamente. No crédito direcionado, a inadimplência permaneceu em 1,4% no caso de PJ e subiu de 1,6% para 1,7% no crédito para PF.
- ▶ Em outubro, as concessões de crédito livre cresceram 1,2% em termos reais e com ajuste sazonal frente ao mês anterior. De forma desagregada, houve uma alta de 1,8% para PJ e um crescimento de 0,6% nas concessões à PF com ajuste para inflação e sazonalidade. Na mesma comparação, as concessões de crédito direcionado avançaram 17,0%, impulsionadas por PJ.
- ▶ O ritmo de crescimento anual do saldo manteve a taxa de expansão do mês anterior em outubro, com alta de 5,9% em termos reais. A taxa de expansão anual do crédito livre ficou praticamente estável em 5,3%. Houve manutenção também do ritmo anual do crédito direcionado, que cresceu 6,7% em outubro.

Concessões PJ - Recursos livres



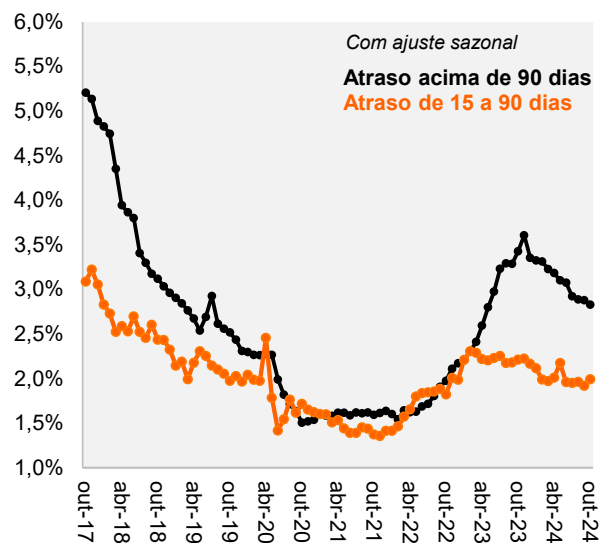
Fonte: BCB, Itaú

Concessões PF - Recursos livres



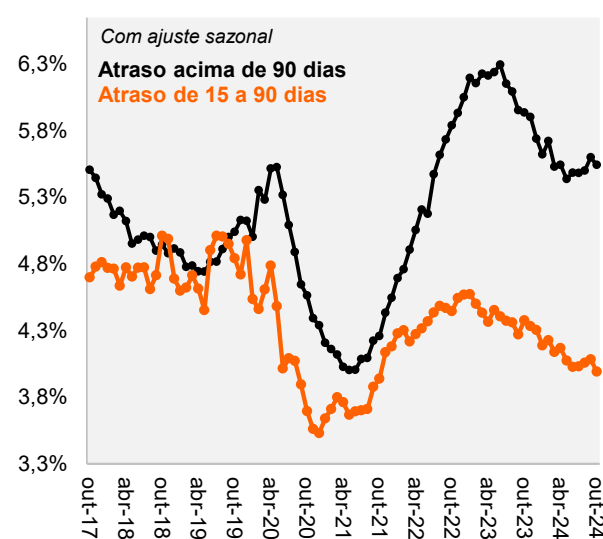
Fonte: BCB, Itaú

Inadimplência PJ - Recursos livres



Fonte: BCB, Itaú

Inadimplência PF - Recursos livres



Fonte: BCB, Itaú

Concessão (AS, var. mensal real)	Total		Livre		Direcionado	
	set-24	out-24	set-24	out-24	set-24	out-24
Total	-0,2%	2,8%	-0,3%	1,2%	0,6%	17,0%
PF	0,8%	0,5%	1,0%	0,6%	-0,4%	0,2%
PJ	-1,4%	5,6%	-1,7%	1,8%	2,9%	54,1%

Saldo (var. real anual)	Total		Livre		Direcionado	
	set-24	out-24	set-24	out-24	set-24	out-24
Total	5,9%	5,8%	5,3%	5,2%	6,7%	6,6%
PF	7,4%	6,9%	6,8%	6,3%	8,1%	7,7%
PJ	3,5%	4,0%	3,2%	3,7%	4,1%	4,5%

	set-24	out-24
Crédito Total/PIB	54,4%	54,5%
Saldo Real*	5,9%	5,8%
Market Share Público	42,9%	42,6%

*var. ante mesmo mês do ano anterior

Juros	Total		Livre		Direcionado	
	set-24	out-24	set-24	out-24	set-24	out-24
Total	27,6%	28,1%	39,9%	40,2%	10,0%	10,8%
PF	32,4%	32,4%	52,4%	52,4%	9,9%	10,1%
PJ	17,7%	19,0%	20,6%	21,4%	10,3%	13,2%

Spread	Total		Livre		Direcionado	
	set-24	out-24	set-24	out-24	set-24	out-24
Total	18,4%	18,4%	28,4%	28,2%	4,0%	4,4%
PF	23,6%	23,3%	40,8%	40,2%	4,2%	4,3%
PJ	7,6%	8,2%	9,3%	9,7%	3,3%	4,7%

Inadimplência (AS)	Total		Livre		Direcionado	
	set-24	out-24	set-24	out-24	set-24	out-24
Total	3,2%	3,2%	4,5%	4,4%	1,5%	1,6%
PF	3,8%	3,7%	5,6%	5,5%	1,6%	1,7%
PJ	2,4%	2,3%	2,9%	2,8%	1,4%	1,4%

Rodrigo Andrade Tolentino

Pesquisa macroeconômica – Itaú

Mario Mesquita – Economista-Chefe

Para acessar nossas publicações e projeções visite nosso site:

<https://www.itaubba-pt/analises-economicas>

App Itaú Análises Econômicas

Notícias sobre economia na palma da sua mão, com vídeos e comentários de nossos especialistas.

Baixe agora na App Store ou Google Play



Acesse nossos conteúdos no seu celular

Informações Relevantes

1. Este relatório foi desenvolvido e publicado pelo Departamento de Pesquisa Macroeconômica do Itaú Unibanco S.A. ("Itaú Unibanco"). Este relatório não é um produto do Departamento de Análise de Ações do Itaú Unibanco ou da Itaú Corretora de Valores S.A. e não deve ser considerado um relatório de análise para os fins do artigo 1º da Instrução CVM n.º 20, de 2021.
2. Este relatório tem como objetivo único fornecer informações macroeconômicas e não constitui e nem deve ser interpretado como sendo uma oferta de compra e/ou venda ou como uma solicitação de uma oferta de compra e/ou venda de qualquer instrumento financeiro, ou de participação em uma determinada estratégia de negócios em qualquer jurisdição. As informações contidas neste relatório foram consideradas razoáveis na data em que o relatório foi divulgado e foram obtidas de fontes públicas consideradas confiáveis. Entretanto, o Itaú Unibanco não dá nenhuma segurança ou garantia, seja de forma expressa ou implícita, sobre a integridade, confiabilidade ou exatidão dessas informações. Este relatório também não tem a intenção de ser uma relação completa ou resumida dos mercados ou desdobramentos nele abordados. O Itaú Unibanco não possui qualquer obrigação de atualizar, modificar ou alterar este relatório e informar o respectivo leitor.
3. As opiniões expressas neste relatório refletem única e exclusivamente as visões e opiniões pessoais do analista responsável pelo conteúdo deste material na data de sua divulgação e foram produzidas de forma independente e autônoma, inclusive em relação ao Itaú Unibanco, à Itaú Corretora de Valores S.A. e demais empresas do grupo econômico do Itaú Unibanco.
4. Este relatório não pode ser reproduzido ou redistribuído para qualquer outra pessoa, no todo ou em parte, qualquer que seja o propósito, sem o prévio consentimento por escrito do Itaú Unibanco. Informações adicionais sobre os instrumentos financeiros discutidos neste relatório encontram-se disponíveis mediante solicitação. O Itaú Unibanco e/ou qualquer outra empresa de seu grupo econômico não se responsabiliza e tampouco se responsabilizará por quaisquer decisões, de investimento ou de outra, que forem tomadas com base nos dados aqui divulgados.

Observação Adicional: Este material não leva em consideração os objetivos, situação financeira ou necessidades específicas de qualquer cliente em particular. Os clientes precisam obter aconselhamento financeiro, legal, contábil, econômico, de crédito e de mercado individualmente, com base em seus objetivos e características pessoais antes de tomar qualquer decisão fundamentada na informação aqui contida. Ao acessar este material, você declara e confirma que compreende os riscos relativos aos mercados abordados neste relatório e às leis em sua jurisdição referentes a provisão e venda de produtos de serviço financeiro. Você reconhece que este material contém informações proprietárias e concorda em manter esta informação somente para seu uso exclusivo.

SAC Itaú: Consultas, sugestões, reclamações, críticas, elogios e denúncias, fale com o SAC Itaú: 0800 728 0728. Ou entre em contato através do nosso portal <https://www.itaubr.com.br/atendimento-itaubr-para-voce/>. Caso não fique satisfeito com a solução apresentada, de posse do protocolo, contate a Ouvidoria Corporativa Itaú: 0800 570 0011 (em dias úteis das 9h às 18h) ou Caixa Postal 67.600, São Paulo-SP, CEP 03162-971. Deficientes auditivos, todos os dias, 24h, 0800 722 1722.